



## 電子式全館空気清浄ユニット EPBMV12J 電子式集塵フィルタのお手入れ

※取り扱い説明書の注意事項をよく御読みのうえ、作業を行ってください。

### 【お問合せ先】

株式会社トルネックス カスタマーサービス部  
〒116-0003 東京都荒川区南千住 7-20-7  
フリーコール 0120-926-186  
もしくは 03-3891-6781

電話受付時間：9:00～17:30

※土日祝及び夏期休暇・年末年始を除く

※フリーコールはIP電話からはご利用いただけません

※お問合せ時に壁スイッチまたは本体主電源スイッチ  
左上あたりに記載の製造番号をご確認ください。




お問合せフォーム

## 【電子式集塵フィルタの取り出し方法】

### 手順1

電源ボックスの主電源スイッチを「OFF」にし、電源プラグをコンセントから外してください。

### スイッチ




### 手順2


全館空調装置の送風を停止します。停止のしかたは全館空調装置の取扱説明書を確認してください。

### 手順3

メンテパネルを抑えながら、外装ラッチを2カ所解除します。



### メンテパネル



### 外装ラッチ

※落下しないように押さえてください

#### 手順4


メンテパネルを手前側に少し倒して上向きに引き上げて取り外します。



#### 手順5

電子式集塵フィルタ(約5.5kg/個)の枠部分を持って手前側に引き出して取り出します。(2個)

電子式集塵フィルタ



#### 【お願い】

電子式集塵フィルタの(前面)細かいワイヤー線(イオン化線)部分と(後面)金あみ部分は、持たないでください。変形して故障するおそれがあります。

接点部を変形させないようにしてください。

※以降の作業は、取扱説明書をご覧ください。